

# 상호인정 체결 해외할랄인증서 인니 할랄인증청 사전등록

## 1 | 해외 할랄인증 사전등록 신청방법

### □ 인도네시아에서 인정하는 할랄인증서

- 인도네시아 할랄인증청(BPJPH)으로부터 직접 받은 할랄인증서
  - 인도네시아 할랄인증청(BPJPH)과 상호인정(MRA)을 체결한 해외 할랄인증기관의 할랄인증서
    - 해당 해외할랄인증기관의 할랄인증서는 인도네시아 할랄인증청(BPJPH)에 사전등록 필요하며, 현지 수입업체 또는 위임업체가 신청
- ※ 한국은 한국이슬람교(KMF)와 할랄인증원(KHA)이 상호인정(MRA) 체결 완료('23.11.18)
- 사전등록 이후 발급받은 등록번호를 인도네시아 할랄로고와 해외할랄인증기관 할랄로고와 병기



\* 출처 : 할랄인증청 규정 2022년 145호 및 2023년 88호

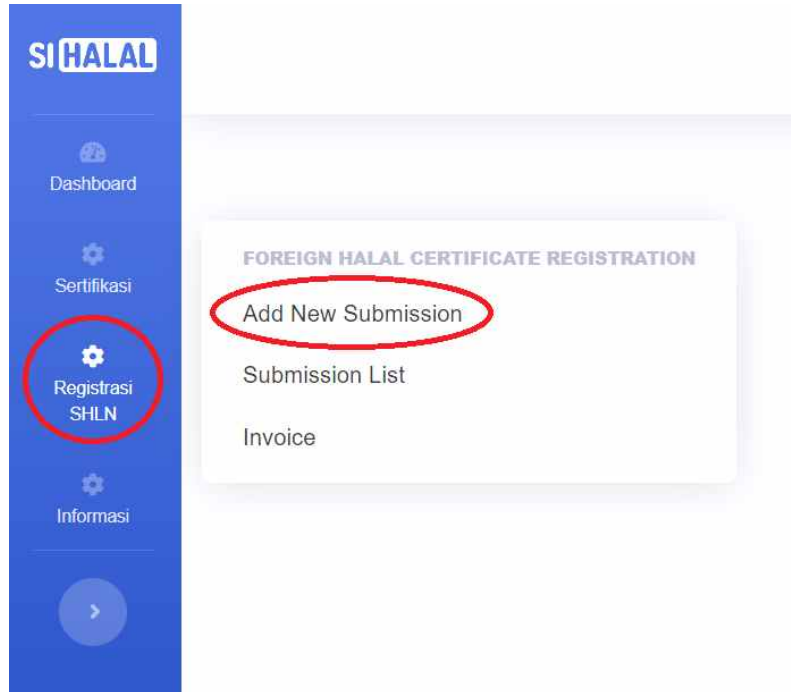
## □ 상호인정(MRA) 체결한 해외 할랄인증기관 할랄인증 사전등록 절차 및 필요 서류

1. SIHALAL 계정 생성 후 로그인
    - 사전등록신청 사이트 주소 : <https://ptsp.halal.go.id/>
  2. SHLN(Sertifikasi Halal Luar Negeri, 해외 할랄인증) 등록 메뉴 클릭
  3. 정보 입력 및 요청서류 업로드
    - 1) 해외할랄인증등록 신청서
    - 2) 수출업체에서 수입업체 또는 권한을 위임받은 현지 업체에 발행한 위임장
    - 3) 인도네시아 사업자 등록증(NIB)
    - 4) 인니로 수입되는 품목에 대한 할랄인증서 사본(아포스티유 협약국가의 경우 아포스티유 인증서도 제출)
    - 5) 신청하는 수입식품 리스트 및 HS코드
    - 6) 제출한 서류가 사실이며, 유효하다는 확인서
  4. BPJPH에서 신청 및 서류 검토, 제출서류에 문제가 있을 시 수정 및 보완 요청, 5일 이내 답변 필수
    - 5일 이내 답변하지 않을 시 자동 취소 처리
  5. 신청 및 서류 검토가 완료되면 비용 지불 인보이스 발행, 7일 이내 납부 필수
    - 7일 이내 납부하지 않을 시 자동 취소 처리
  6. 납부 확인 및 납부 증명서 발급
  7. 할랄인증청(BPJPH)에서 해외할랄인증(SHLN) 등록번호 비어있는 형태로 초안 발급
  8. 전자 서명 동의
  9. 할랄인증청(BPJPH)에서 해외할랄인증(SHLN) 등록번호 발급
- \* 서류에 문제가 없을시 최대 14일 소요, 사전 등록비용은 IDR 800,000**

## 2

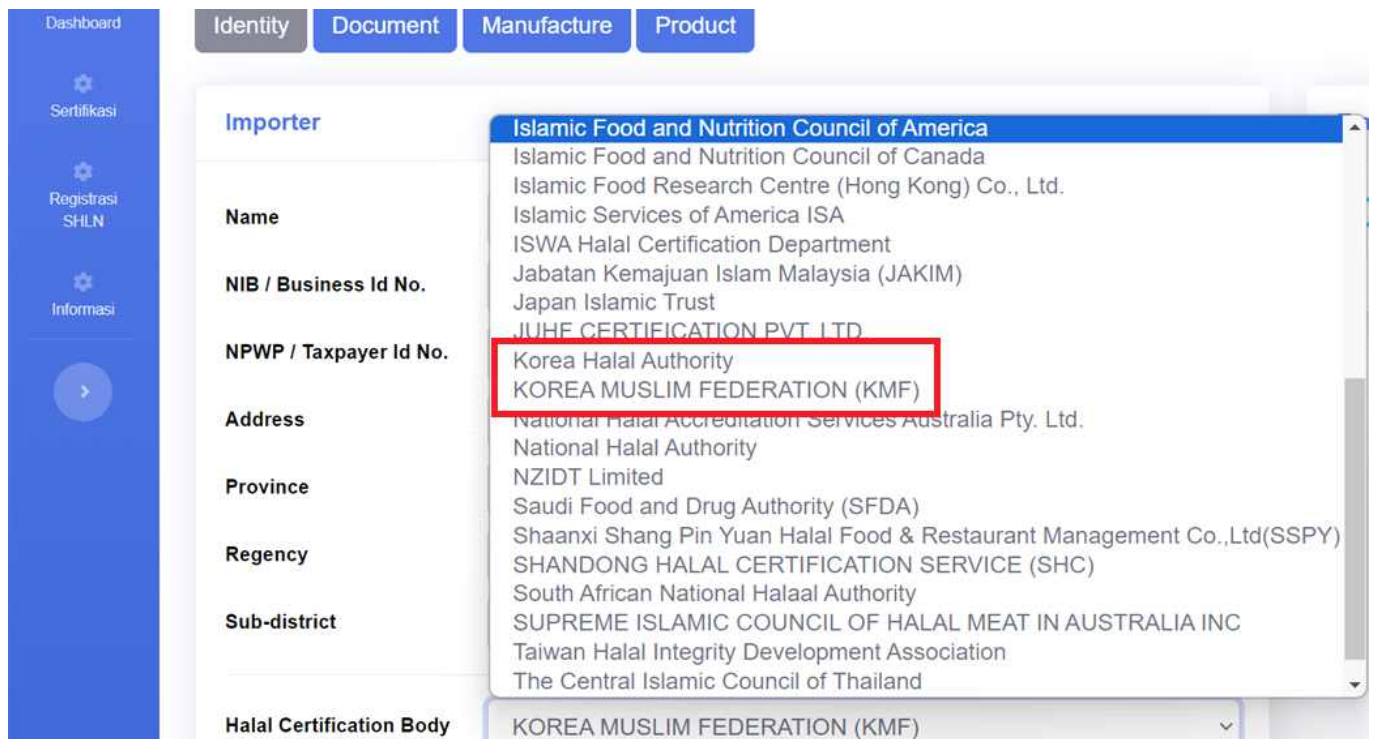
## 사전등록 신청 예시

## ① SI HALAL 사이트 로그인 이후 페이지



## ② SI HALAL 사이트 해외할랄인증(SHLN) 등록 클릭 후 화면

- 사전등록 신청 수입업체 정보 입력 : 수입업체명, 사업자등록번호, 납세자번호, 주소



- 해외 할랄인증 제품 제조업체 정보 입력 : 할랄인증기관, 할랄인증 국가, 제조회사명, 제조회사 사업자등록번호, 제조회사 소재 국가, 할랄인증번호, 할랄인증서 발급일/만료일, 제품부류, 할랄인증서 등 서류 업로드

Halal Certification Body (HCB)	KOREA MUSLIM FEDERATION (KMF) ▼
Country	South Korea
<hr/>	
Company Name	
Company / Corporate ID No.	
Country	South Korea ▼
Address	
<hr/>	
Halal Certification Number	
Issued Date	.....
Expired Date	.....
Scope	-- Choose Product Type -- ▼
Halal Certificate Document	<div>Choose File</div> <div>No file chosen</div>

[ 불 임 ]

## 할랄인증청(BPJPH) 안내 해외할랄인증서 등록 절차(영문)

### □ 해외 할랄인증서 등록 절차





## □ 해외 할랄인증서 등록 요구사항



BADAN PENYELENGGARA  
JAMINAN PRODUK HALAL  
KEMENTERIAN AGAMA RI



### REQUIREMENTS FOR THE REGISTRATION OF FOREIGN HALAL CERTIFICATE

- Applications for new/extension of Foreign Halal certificate registration are submitted by the applicant through the importer and/or official representative in Indonesia to BPJPH in writing using an integrated electronic system through the Halal Information System (SIHALAL) application.
- The application must attach the following required documents:
  1. Application letter for foreign halal certificate registration;
  2. The Letter of Authorization (LoA) which is in the form of a letter of agreement from the company in the origin country which includes a clause granting rights and/or authority to the applicant as the company appointed to carry out the application for foreign halal certificate registration;
  3. Business Permit Number (NIB) from the importer and/or official representative in Indonesia;
  4. A copy of the Foreign Halal Certificate for products that will enter the customs area in Indonesia and has been authorized by the Indonesian representative abroad in the form of a legalization signed by an authorized official; (If the HCB is in a member country of the Apostille convention, merely an Apostille certificate document is required.)
  5. The list of goods to be imported into Indonesia is equipped with a harmonized system code number; And
  6. A statement letter stating that the documents submitted are correct and valid.
- If the required documents use a language other than English, they must be accompanied by required documents that have been translated into English by a sworn translator.
- The applicant must extend the foreign halal certificate registration by submitting an extension and attaching the required documents no later than 3 (three) months before the validity period of the foreign halal certificate registration ends.

Source: Decree of the Head of BPJPH No. 90 of 2023 concerning Procedures for Implementing Foreign Halal Certification Registration Services



halal.indonesia

bpjphkemenag

Halal Indonesia

## □ 수입업체/위임업체 사전등록 신청 시 주의사항



BADAN PENYELENGGARA  
JAMINAN PRODUK HALAL  
KEMENTERIAN AGAMA RI




## IMPORTER/OFFICIAL REPRESENTATIVE MUST KNOW!

After obtaining the **registration number**, the importer/official representative in Indonesia is required to:

-  Provide information **correctly, clearly and honestly.**
-  Report the changes to the Foreign Halal Certificate data that has been assigned a registration number to BPJPH **if changes occur;**
-  Attach the Foreign Halal Certificate registration number **near to the halal label** on the product packaging, certain parts of the product, and/or certain places on the product in accordance with the provisions for the use of halal labels that have been determined by BPJPH
-  Update the Foreign Halal Certificate registration number **if the validity period expires;**
-  Update the harmonization system code number **if a discrepancy is found between the proposed harmonization system code** and that listed in the Directorate General of Customs and Excise correction note\*

\*In condition that the results of the correction of the harmonized system code number are not included in the product which must be certified halal, then there is no need to register for a Foreign Halal Certificate.

Source: Decree of the Head of BPJPH No. 90 of 2023 concerning Procedures for Implementing Foreign Halal Certification Registration Services

 [bpjph.halal.go.id](http://bpjph.halal.go.id)   [halal.indonesia](https://www.instagram.com/halal.indonesia)  [bpjph.kemenag](https://twitter.com/bpjph.kemenag)  [Halal Indonesia - BPJPH Kemenag RI](https://www.youtube.com/HalalIndonesia)